

在留外国人についての アンケート調査報告

2023年3月

公益財団法人 日本国際交流センター

特定非営利活動法人 ジャパン・プラットフォーム



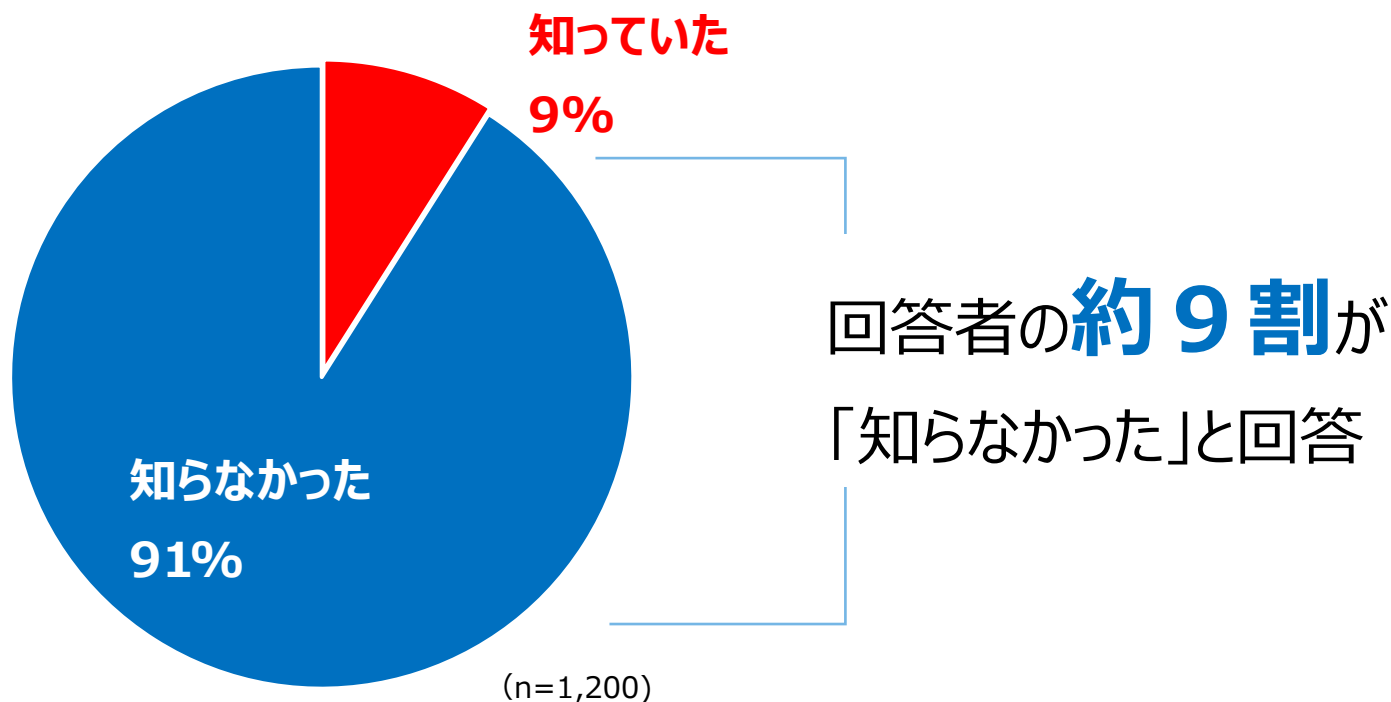
調査概要

- **目的**：日本全国の20～50代の男女を対象に、日本に暮らす在留外国人への認知度、外国にルーツを持つ方々の増加や共生へのイメージなどを把握することを目的に実施
- **調査時期**：2023年1月
- **調査方法**：Webアンケート
- **調査対象**：全国20～50代の男女1200人（各世代100人ずつ、各世代の男女半々）
- **回答者の国籍**：日本国籍 1157人（96.4%）、外国籍 7人（0.6%）
外国にルーツを持つ日本国籍 17人（1.4%）
答えたくない 19人（1.6%）

(1) 在留外国人の規模感についての認知度 (全体)

- 2022年6月時点で、日本に暮らす在留外国人数が、全国都道府県の人口規模11位茨城県の人口と同規模（約296万人）いることを「知らなかった」という回答が9割以上（91%）を占める

Q：2022年6月時点で、日本に暮らす在留外国人数が、全国都道府県の人口規模で11位の茨城県と同規模（約296万人）であることをご存じでしたか？
(単数回答)



(1) 在留外国人の規模感についての認知度（性年代別）

- 年代別にみると、年齢が高いほど「知らなかった」と答えた割合が高い。
- 特に、40～50代女性で「知らなかった」と答えた割合が高い傾向がみられた。

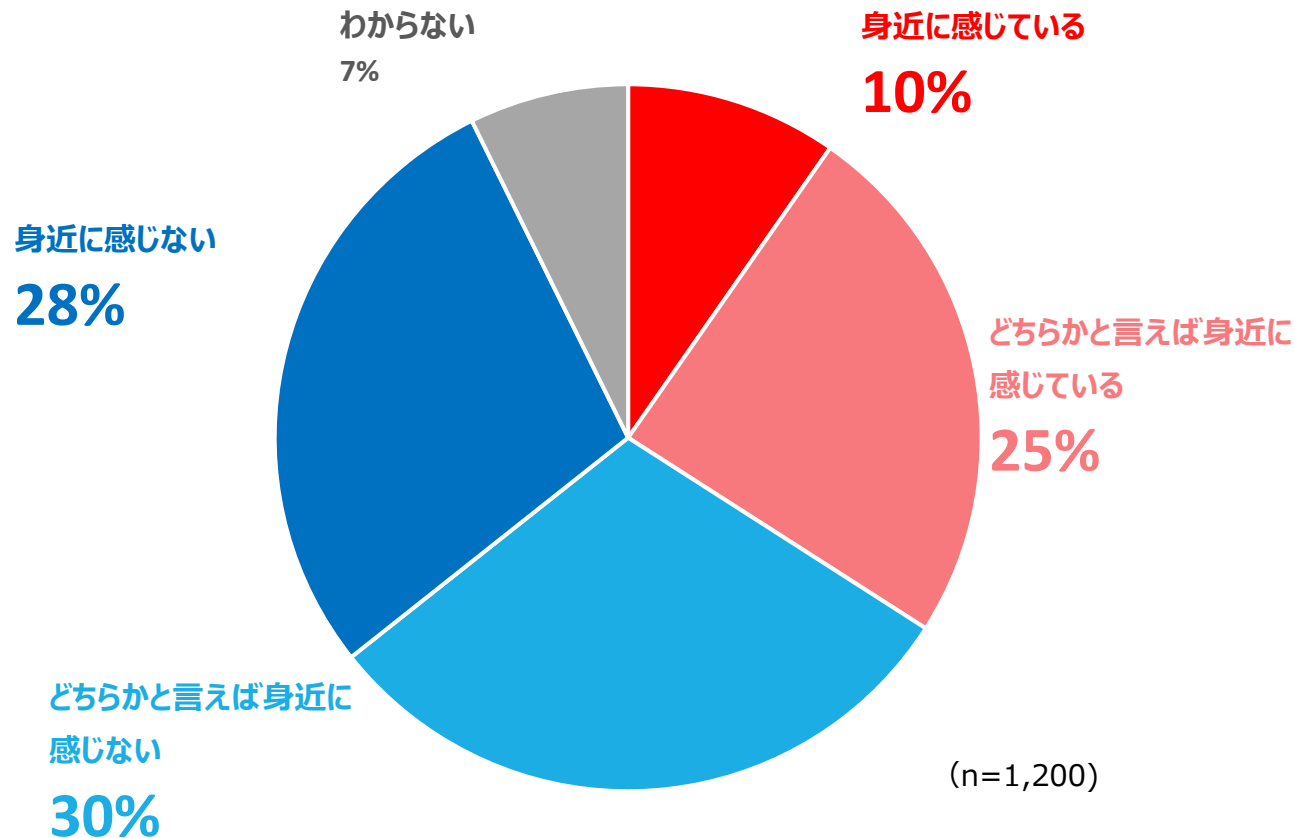
Q：2022年6月時点で、日本に暮らす在留外国人数が、全国都道府県の人口規模で11位の茨城県と同規模（約296万人）であることをご存じでしたか？
（単数回答・結果はパーセント表示）

	性年代別										
	全体	男性・計	女性・計	男性		男性		女性		女性	
				20代	30代	40代	50代	20代	30代	40代	50代
総数	1200	600	600	150	150	150	150	150	150	150	150
知っていた (%)	9.0	11.5	6.5	16.0	15.3	7.3	7.3	10.7	10.7	2.0	2.7
知らなかった (%)	91.0	88.5	93.5	84.0	84.7	92.7	92.7	89.3	89.3	98.0	97.3

(2) 在留外国人の身近度（全体）

- 在留外国人を身近に感じている人は、全体の約3分の1にとどまり、身近に感じていない人（約6割）のほうが多い。

Q：あなたは、普段生活をしていて、日本に暮らす外国人の存在をどのように感じますか？（単数回答）



(2) 在留外国人の身近度（性年代別）

- 若い世代（20～30代）ほど、在留外国人を身近に感じていると回答した割合が高く、女性よりも男性のほうが身近に感じている傾向がみられた。

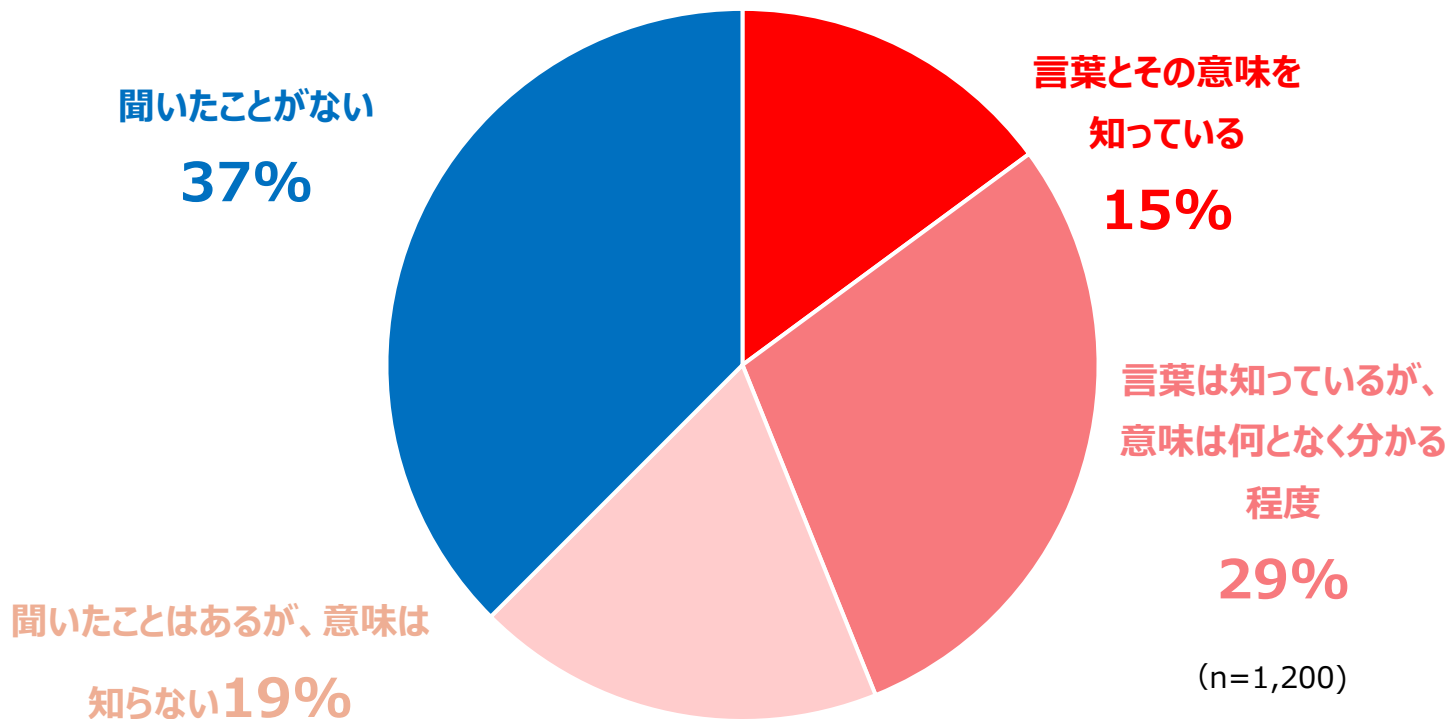
Q：あなたは、普段生活をしていて、日本に暮らす外国人の存在をどのように感じますか？（単数回答・結果はパーセント表示）

	全体	性年代別									
		男性・計	女性・計	男性 20代	男性 30代	男性 40代	男性 50代	女性 20代	女性 30代	女性 40代	女性 50代
総数	1200	600	600	150	150	150	150	150	150	150	150
身近に感じている	9.7	11.0	8.3	14.7	13.3	9.3	6.7	10.7	8.7	9.3	4.7
どちらかといえば、身近に感じている	24.4	27.0	21.8	30.7	26.7	25.3	25.3	30.7	20.7	17.3	18.7
どちらかといえば、身近に感じない	30.3	27.3	33.2	25.3	20.7	30.0	33.3	32.0	28.7	37.3	34.7
身近に感じない	28.4	27.3	29.5	21.3	32.7	26.0	29.3	16.7	35.3	31.3	34.7
わからない	7.3	7.3	7.2	8.0	6.7	9.3	5.3	10.0	6.7	4.7	7.3
身近に感じている・計	34.1	38.0	30.2	45.3	40.0	34.7	32.0	41.3	29.3	26.7	23.3
身近に感じない・計	58.7	54.7	62.7	46.7	53.3	56.0	62.7	48.7	64.0	68.7	69.3

(3) 多文化共生の認知度（全体）

- 「多文化共生」という言葉や意味を知っているかという質問に対して、6割強の方が、言葉または意味を知っていると回答。
- 約3人の1人は、「多文化共生」という言葉を聞いたことがない。

Q：「多文化共生」という言葉や意味を知っていますか？（単数回答）



(3) 多文化共生の認知度（性年代別）

- 若い世代（20～30代）男性において、多文化共生について認知していると回答した割合が高い傾向。

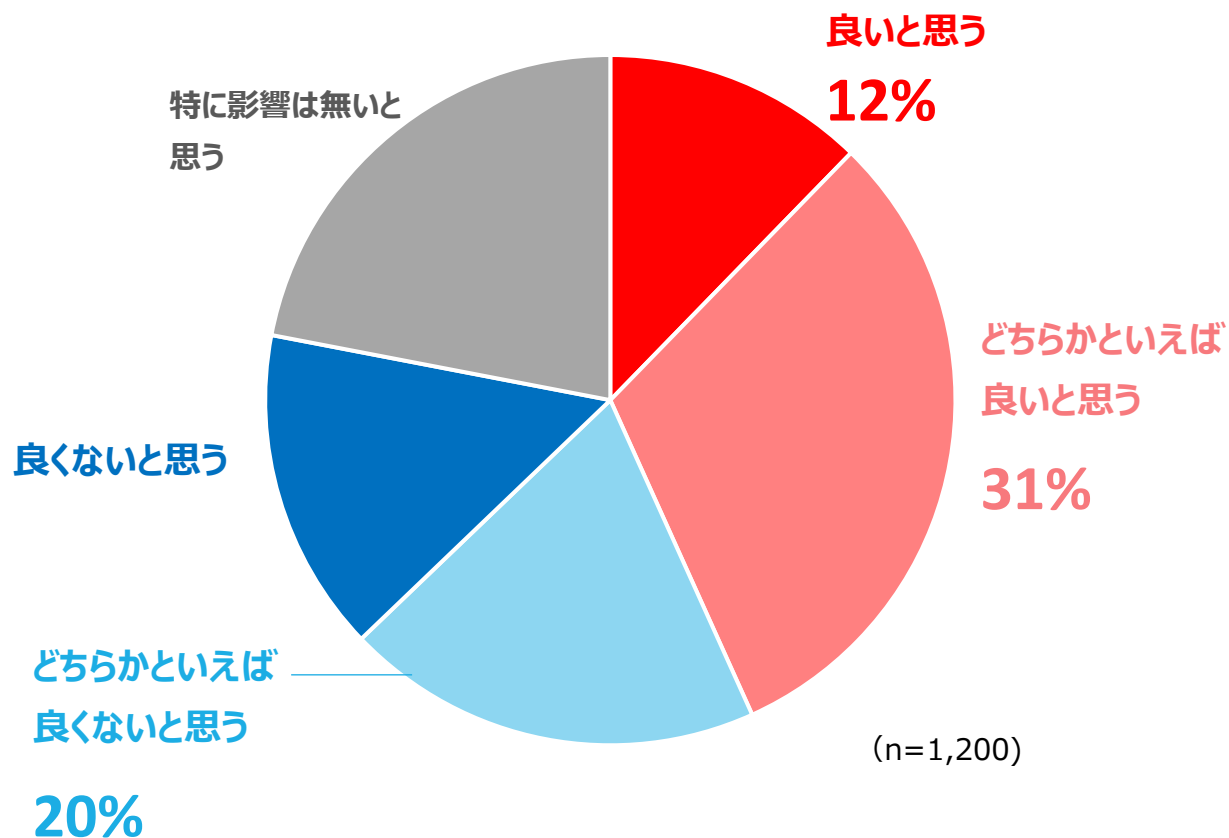
Q：多文化共生という言葉や意味を知っていますか？（単数回答・結果はパーセント表示）

	性年代別										
	全体	男性・計	女性・計	男性 20代	男性 30代	男性 40代	男性 50代	女性 20代	女性 30代	女性 40代	女性 50代
総数	1200	600	600	150	150	150	150	150	150	150	150
言葉とその意味を知っている	14.9	17.8	12.0	20.0	17.3	16.0	18.0	14.7	16.7	6.7	10.0
言葉は知っているが、意味は何となく分かる程度である	29.0	28.8	29.2	30.0	34.0	26.0	25.3	32.7	23.3	24.0	36.7
聞いたことがあるが、意味は知らない	18.6	17.5	19.7	20.0	16.0	16.7	17.3	15.3	18.0	28.7	16.7
聞いたことがない	37.5	35.8	39.2	30.0	32.7	41.3	39.3	37.3	42.0	40.7	36.7
認知・計	62.5	64.2	60.8	70.0	67.3	58.7	60.7	62.7	58.0	59.3	63.3

(4) -1 外国人が増えることに対する感覚 (全体)

- 日本に暮らす在留外国人が増えることについて、肯定的な意見が43%を占める一方で、約3人に1人は否定的な感覚を持っている。

Q：日本に暮らす在留外国人が増えることについて、どう思いますか？(単数回答)



(4) -1 外国人が増えることに対する感覚（性年代別・身近度別）

- ・若い世代の男女では、良いイメージを持っている割合が高い。
 - ・外国人を身近に感じている人は、外国人が増えることに良いイメージを持っている。
- 一方で、身近に感じていない人は、外国人が増えることに良くないイメージを持っている。

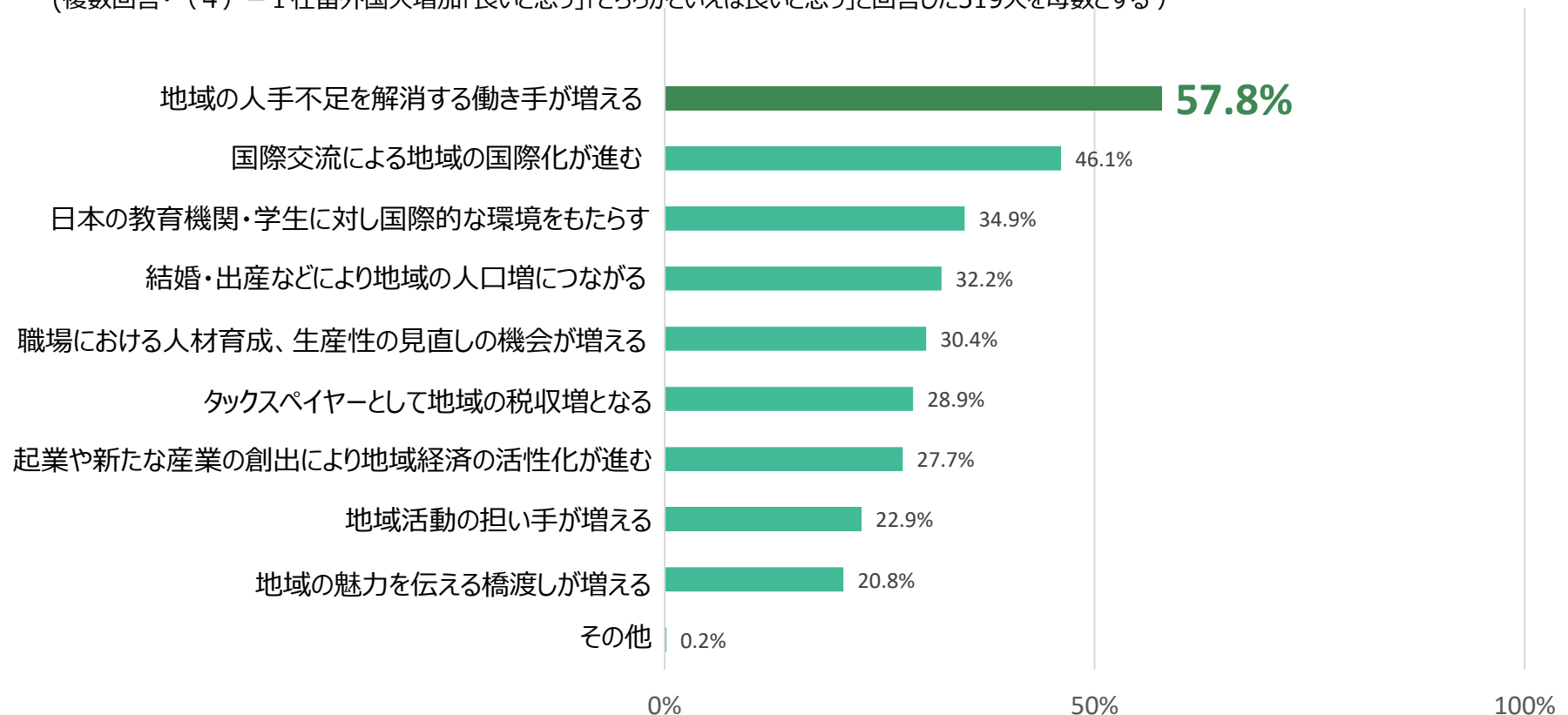
Q：日本に暮らす在留外国人が増えることについて、どう思いますか？（単数回答・結果はパーセント表示）

	全体	性年代別										身近度別	
		男性・計	女性・計	男性 20代	男性 30代	男性 40代	男性 50代	女性 20代	女性 30代	女性 40代	女性 50代	身近に 感じている・計	身近に 感じていない・計
総数	1200	600	600	150	150	150	150	150	150	150	150	409	704
良いと思う	12.3	13.3	11.2	16.7	16.0	9.3	11.3	16.7	12.0	8.7	7.3	28.4	0.0
どちらかと言えば良いと思う	31.0	29.5	32.5	35.3	27.3	26.7	28.7	36.0	31.3	31.3	31.3	71.6	0.0
どちらかと言えば良くないと思う	19.6	18.8	20.3	14.7	16.7	20.7	23.3	10.0	22.7	24.0	24.7	0.0	51.6
良くないと思う	15.2	17.3	13.0	13.3	22.0	16.7	17.3	7.3	15.3	14.0	15.3	0.0	48.4
特に影響はないと思う	22.0	21.0	23.0	20.0	18.0	26.7	19.3	30.0	18.7	22.0	21.3	0.0	0.0
良いと思う・計	43.3	42.8	43.7	52.0	43.3	36.0	40.0	52.7	43.3	40.0	38.7	100.0	0.0
良くないと思う・計	34.8	36.2	33.3	28.0	38.7	37.3	40.7	17.3	38.0	38.0	40.0	0.0	100.0

(4) -2 外国人が増えることで良い点は？

- 「地域の人手不足を解消する働き手が増える」が一番多く、6割の回答。
- 年齢別にみると、年齢が高い世代で「地域の人手不足を解消する働き手が増える」と答えた割合が高く、若い世代では「職場における人材育成などの機会が増える」や「企業などによる地域経済の活性化」の割合が高い。

Q：日本に暮らす在留外国人が増えることで、良いと思うことをすべてお知らせください？
(複数回答・(4) - 1 在留外国人増加「良いと思う」「どちらかといえば良いと思う」と回答した519人を母数とする)

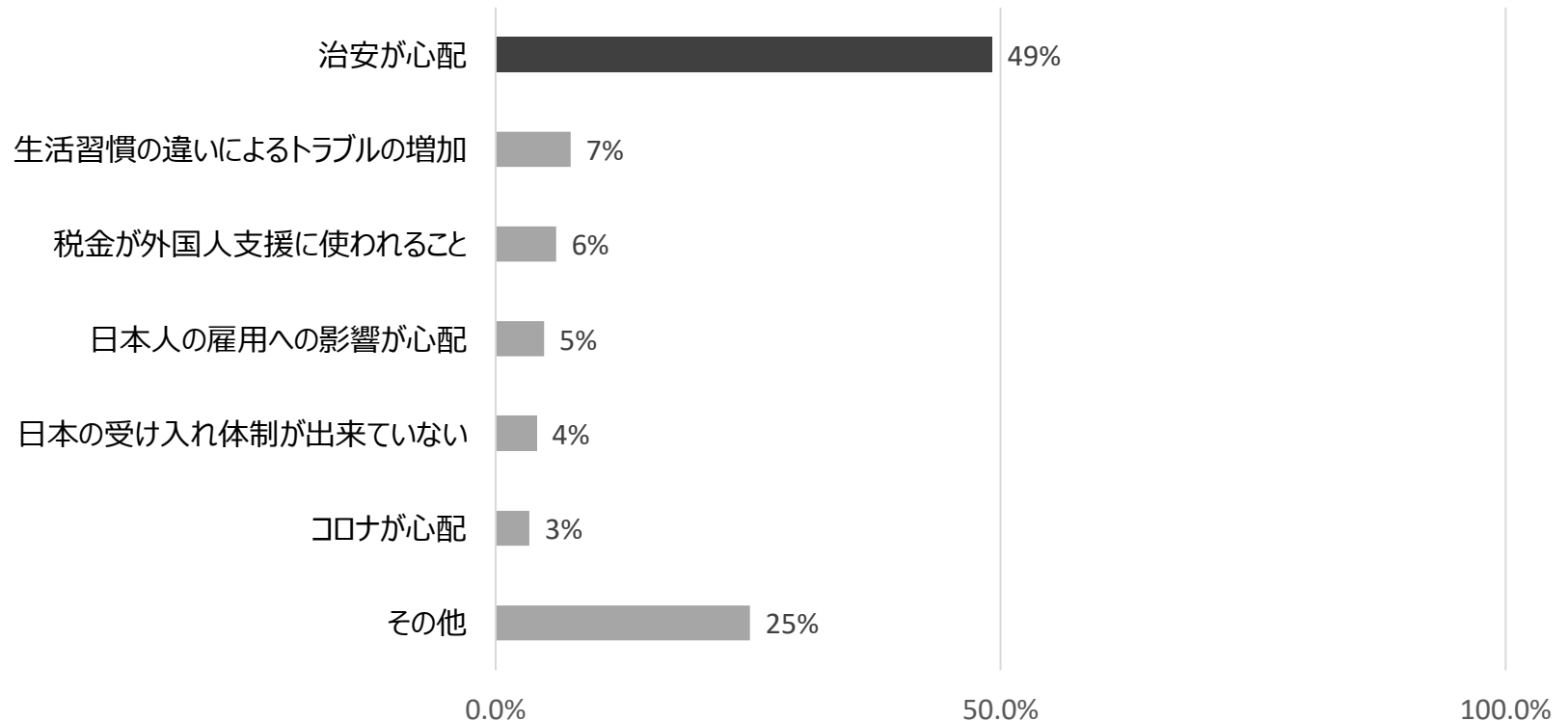


(4) -3 外国人が増えることが「良くないと思う」理由は？

- 回答者の約半数が、治安の悪化を心配。

Q：日本に暮らす在留外国人が増えることで、良くないと思うことは何ですか？

(4) - 1 在留外国人増加「良くないと思う」「どちらかといえば良くないと思う」と回答した417人を母数とし、自由記述の内容をカテゴリー毎にまとめて子数とする。



(5) 在留外国人に対する理解意向 (全体・性世代別)

- ・ 回答者の約4分の3 (77.3%) が理解したいと思っている。
- ・ 男性よりも女性のほうが理解したいと思う傾向がみられた。

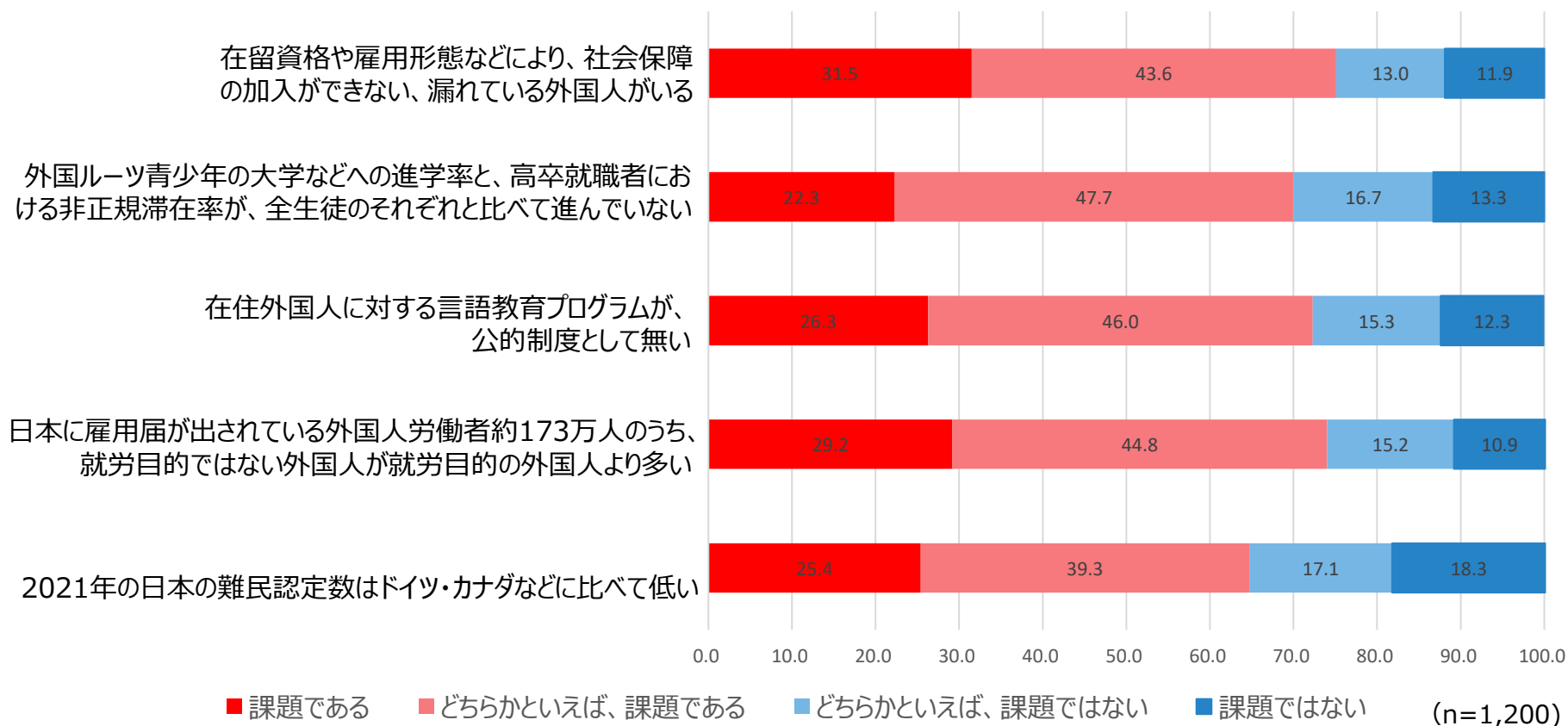
Q : もっと日本に暮らす外国人のことを理解してあげたいと思いますか？ (単数回答・結果はパーセント表示)

	全体	性年代別									
		男性・計	女性・計	男性 20代	男性 30代	男性 40代	男性 50代	女性 20代	女性 30代	女性 40代	女性 50代
総数	1200	600	600	150	150	150	150	150	150	150	150
そう思う	24.3	22.8	25.8	21.0	24.0	22.0	24.0	32.7	22.0	26.7	22.0
どちらかと言えばそう思う	52.9	51.2	54.7	55.0	46.0	50.7	53.3	50.0	56.0	53.3	59.3
どちらかと言えばそう思わない	13.7	14.7	12.7	14.0	14.7	16.7	13.3	8.7	12.7	14.0	15.3
そう思わない	9.1	11.3	6.8	10.0	15.3	10.7	9.3	8.7	9.3	6.0	3.3
そう思う・計	77.3	74.0	80.5	76.0	70.0	72.7	77.3	82.7	78.0	80.0	81.3
そう思わない・計	22.8	26.0	19.5	24.0	30.0	27.3	22.7	17.3	22.0	20.0	18.7

(6) 在留外国人にかかわる課題に対する意識

- いずれの政策や状況も、6割以上が「課題」と捉えている。

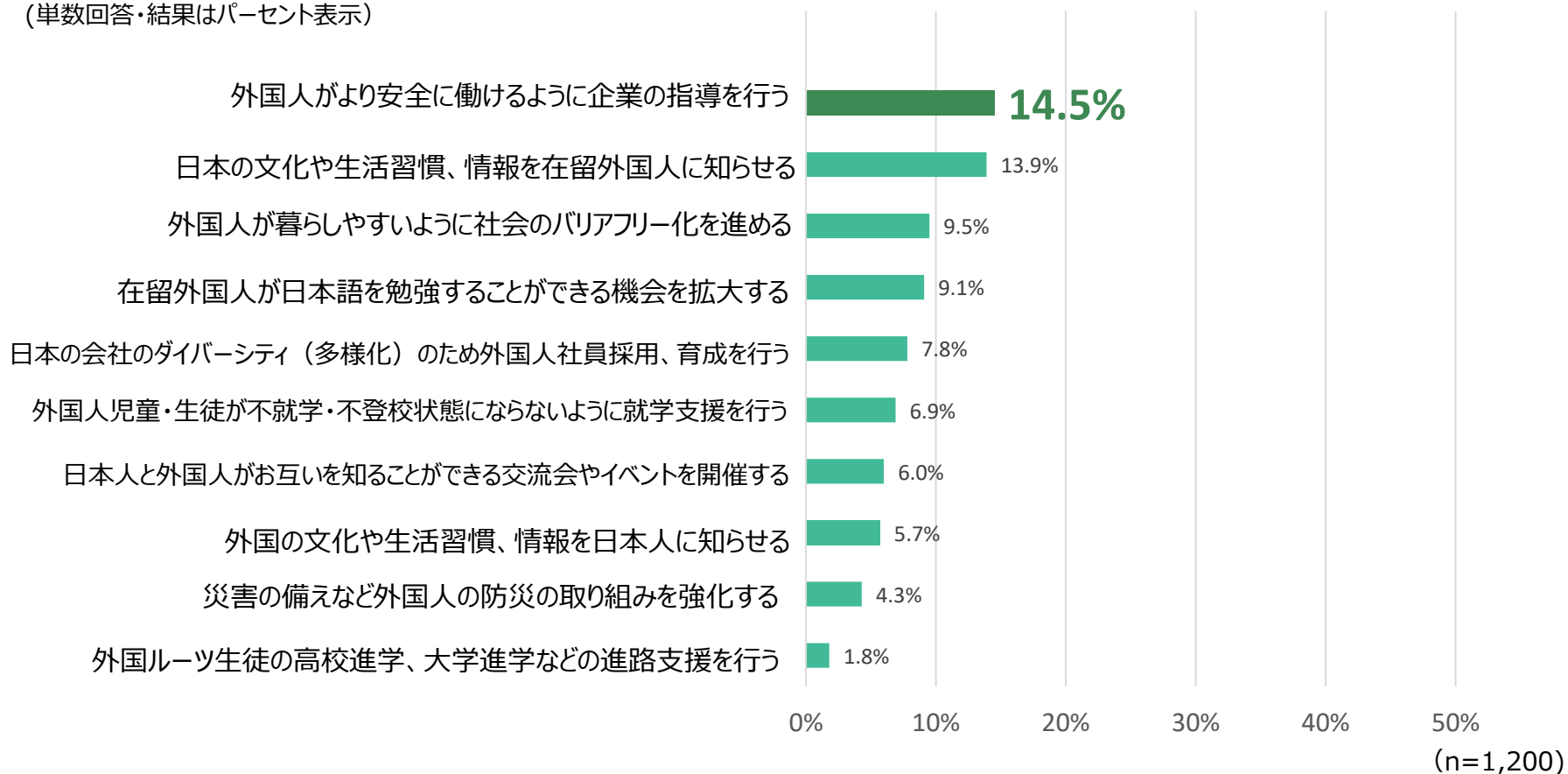
Q：日本に暮らす外国人にかかわる政策や状況についてどう思いますか？(単数回答・結果はパーセント表示)



(7) 外国人との共生、多様性を広げるために必要なこと（全体・性年代別）

- 「企業への指導が必要」との回答がもっとも多い。続いて、情報提供、日本語学習など外国人の日本社会への適応にかかわる項目の回答が高い。
- 日本社会・日本人の変化に関わる項目は相対的に低い結果となった。

Q：日本に暮らす在留外国人との共生、日本社会の多様性を広げるにはどのようなことが必要と思いますか？もっとも必要なことを1つ選んでください。
(単数回答・結果はパーセント表示)



2023年3月発行

発行

公益財団法人 日本国際交流センター（JCIE）
特定非営利活動法人 ジャパンプラットフォーム（JPF）

© JAPAN CENTER FOR INTERNATIONAL EXCHANGE

© Japan Platform

無断転載禁止